

GROEI & BLOEI

Nieuwsbrief - Zuid-Kennemerland



februari/maart 2025 nummer 2

GROEI & BLOEI

Zuid-Kennemerland

ACTIVITEITEN 2025 *(onder voorbehoud)*

13 februari	presentatie Han van der Burgh - 'Siergrassen: Ja of Nee?' (pagina 5)
20 februari	open sneeuwklakjestuin (pagina 4)
1 maart	snoeien met Jaap (pagina 5)
13 maart	presentatie Gé Visser - 'Permacultuur' (pagina 6)
15 maart	workshop gereedschapsonderhoud (pagina 7)
10 april	Algemene Ledenvergadering en aansluitend lezing
12 april	plantenruilmarkt (onder voorbehoud, afhankelijk van het weer kan deze uitgesteld worden naar 3 mei)
13 april	workshop - bloemschikken voorjaarsstuk 10.00-12.30 uur, wordt gegeven door Sujin Kim
19 april	Springer Festival in de Haarlemmer Kweektuin
9,10,11 mei	de Tuindagen van Beervelde
15-18 mei	4-daagse Ost Friesland (=vol)
9 juni	NTs opentuin
14 juni	dagtocht Appeltern
juli	dagtocht Noord-Holland
augustus	dagtocht Gelderland
9 oktober	lezing
13 november	lezing

INHOUD

- Bestuurstafel	3
- In Memoriam: Elbrich Fennema.....	3
- Rubriek: het tuinschepje van Karin van Hoof.....	9
- Terugblik Kerstworkshop 2024	12
- Ledenactie bestellingen	13
- Rozenperikelen, Jan Brouwer.....	15
- Het bestuur, contact	17
- Nieuwe leden	17

U ontvangt nieuwe of gewijzigde activiteiten en reminders per (flits)mail.

U kunt deze informatie ook op onze website vinden: zuid-kennemerland.groei.nl

Van de Bestuurstafel

De maand januari zit er al weer bijna op, de dagen lengen en de sneeuwkllokjes en winterakonieten laten zich elke dag wat meer zien. Wat verlangen we naar het voorjaar na al die grijze, trieste mistige dagen.

Alle commissies hebben niet stilgezeten en zoals u in deze Nieuwsbrief kunt lezen, hebben wij elke maand wel meerdere activiteiten.

De gecombineerde tweedaagse/buitenlandreis naar Ost-Friesland in Duitsland op 15 mei is inmiddels volgeboekt.

Wij hopen dat het programma u bevalt en staan altijd open voor suggesties.

Inge Retra - voorzitter

Galanthus Snow Fox

foto Hanky Stolvoort

In memoriam:

Elbrich Fennema van het Landje van de Boer

Tot onze ontzetting kregen we onlangs bericht dat Elbrich Fennema op 62 jarige leeftijd is overleden. Al weer 18 jaar geleden was Elbrich een van de oprichters van het Landje van de Boer in Overveen en ze bleef de drijvende kracht erachter. Met het prachtige Landje en alle activiteiten die er plaatsvinden wist ze talloze bezoekers en een grote groep vrijwilligers te inspireren om biologisch te tuinieren en met elkaar te genieten van de bloementuin en de opbrengst van de groentenbedden, de fruitstruiken en de boomgaard. Daarnaast vond ze ook nog energie om een boek over moestuinieren te schrijven en de boeken van de Japanse schrijver Murakami te vertalen.

Heel verdrietig dat deze geweldige vrouw, die altijd bereid was om met ons samen te werken, geen langer leven was gegund.

We wensen haar familie en iedereen die bij het Landje betrokken is veel sterkte met dit enorme verlies en we zullen haar motto "Zaai, schep, groei, kijk, pluk, proef en verwonder" in ere houden.



Yvonne Hassing

**donderdag
20 februari**

Open sneeuwkljestuin

Else Bezemer doet op donderdag 20 februari van 11.00 tot 15.00 uur het hek open van haar bijzondere sneeuwkljestuin.

In het januari/februari-nummer van het tijdschrift Groei & Bloei hebt u daarvan al een voorproefje gezien. Het adres is Overboslaan 25 in Heemstede. U bent van harte welkom.

foto's :Else Bezemer >
Hanky Stolvoort v



donderdag
13 februari



Presentatie Han van der Burgh Siergrassen: Ja of Nee?

Voorals in de jaren 60 en 70 waren veel tuinen eenvoudig ingericht met gewassen grindtegels, spoorbielzen en het welbekende pampusgras en woekerende bamboe. Door betere selectie van bijvoorbeeld Miscanthus werd er hier en daar een grasje geplant. Deze grassen moesten de tuin een wat meer natuurlijke uitstraling geven. Door modetrends en een negatief imago, gevolg van woekerende grassen en bamboe, werden ze steeds minder aangeplant in onze vaak te kleine tuinen.

Nog steeds staan vele tuineigenaren in het dilemma, wel of geen wuivend gras tussen onze vaste planten. Krijgen we deze avond het antwoord?

Han wil tijdens de lezing enkele tips geven over de aanleg en inrichting van de tuin. En hij neemt enkele planten mee voor een verloting na de pauze.

Locatie:

Kerk van de Nazarener,
Zijlweg 218, Haarlem
hoek Westelijke Randweg

Aanvang: 20.00 uur,
zaal open 19.30 uur

Entree: gratis.

Introducees zijn welkom



zaterdag
1 maart



Snoeien met Jaap

“Snoeien doet groeien”, een bekend gezegde. Jaap Kuijpers, hovenier, gaat ons de fijne kneepjes leren. Hoe snoeien we de rozen, welke struik mag nu wel en welke niet.

Wij krijgen een demonstratie en kunnen daarna zelf aan de slag. Vergeet niet uw snoeischaar mee te nemen

De eigenaresse van de prachtige tuin in Haarlem verwelkomt ons op zaterdag 1 maart om 10.00 uur. Er is plaats voor 10 personen, dus wees er vlug bij.

Aanmelden kan op vrijdag 21 februari tussen 19.00 uur en 20.00 uur op tel. 023-5260144 Jaap Kuijpers

**donderdag
13 maart**

Presentatie Gerard Visser: Permacultuur, nieuw of al eeuwen oud?



Permacultuur is een ontwerpmethodie die is gebaseerd op observatie en nabootsing van natuurlijke processen. De oorsprong ligt bij de inheemse bevolking van Zuid-Amerika. Zij zagen zichzelf als onderdeel van het ecosysteem en bedreven al duizenden jaren geleden landbouw in harmonie met de natuur. Permacultuur (permanente cultuur) bundelt deze oude kennis met inzichten uit huidig onderzoek naar bodemleven en het functioneren van ecosystemen.

In een tijd waarin de kranten bol staan van klimaatverandering, bodemuitputting, watervervuiling en biodiversiteitsverlies, biedt permacultuur een langetermijnvisie die antwoord geeft op de moeilijke vragen van deze tijd. Gedurende deze avond gaan we in op de vraag wat permacultuur is en hoe je de ethiek, de principes en de technieken kunt inzetten in je eigen leven.

Gerard Visser veranderde gaandeweg zijn klassieke moestuin in een groen luthof voor mens en dier en sindsdien nam zijn oogst alleen maar toe. Naast zijn baan als docent lichamelijke opvoeding op een atheneum in Heemstede is Gerard ook docent permacultuur, hij volgde de opleiding 'Permaculture Design Course' en de opleiding 'Voedselbossen' en is lid van de kerngroep van Voedselbos Houtrak bij Spaarnwoude. www.de-voedingsbodem.nl / instagram @voedselbosje

Locatie: Kerk van de Nazarener, Zijlweg 218, Haarlem (hoek Westelijke Randweg N208)

Aanvang: 20.00 uur, **zaal open** 19.30 uur

Entree: gratis. Introducees zijn welkom



**zaterdag
15 maart**

Workshop gereedschapsonderhoud

Goed gereedschap is het halve werk. Zeker gereedschap dat buiten wordt gebruikt, zoals in de tuin, heeft meer te lijden o.a. door vocht en weersomstandigheden. Een goede scherpe snoeischaar of takenschaar is een must. Scherp en goed geolied/gesmeerd snoeigereedschap werkt beter, gaat langer mee en werkt veiliger. Door het gereedschap schoon te houden voorkom je ziektes van de planten. Daarom wordt er op zaterdag 15 maart een workshop gereedschapsonderhoud gegeven in Haarlem op de kwekerij van Hans en Hanky Stolvoort, Vlaamseweg 8, door een bekwaam vakdocent.

Aanvang 14.00 uur.

Neem je eigen materiaal zoals spade, snoeischaar etc. mee.

Aanmelden bij Carla Beender: carlabeenders@hotmail.com.

Er is plaats voor 12 deelnemers, dus meld je snel aan.

De kosten van deze workshop bedragen voor leden van Groei&Bloei €10 p.p. en niet leden €15. Incl.koffie/thee.

Het bedrag dient direct te worden overgemaakt op onze rekening NL86INGB 0000475809 t.n.v. Groei&Bloei Zuid-Kennemerland onder vermelding workshop gereedschapsonderhoud.



Hoveniersbedrijf J.F. Stolvoort

tuinaanleg en -onderhoud

Vlaamseweg 8, Haarlem, tel. 023-5248665

hans.stolvoort@planet.nl



*de Trompet 1792
1967 DB Heemskerk
tel. 0251-251558
fax 0251-258556
info@sapor.nl
www.sapor.nl*



van der Aar Tuinen
» AANLEG EN ONDERHOUD

*Uw tuin.
onze zorg!*

A photograph of a garden scene with a wooden table and chairs covered with a white tablecloth, set in a lush green environment. An arrow points from the text "onze zorg!" to the table.

023 - 540 27 29
www.vanderaar-tuinen.nl

KUIJPERS

HOVENIER TE HAARLEM

Jaap Kuijpers 023-526 01 44

DE TUIN VAN KARIN VAN HOOFF



Het tuinschepje

Een rubriek waarin Groei&Bloei leden iets vertellen over hun tuin of favoriete plant.


Ik hield al van vlinders voordat ik een tuin had, dus dat ik de tuin met vlinders ging delen was voor mij een gegeven. Verder is mijn tuinvirus aangestoken door zowel mijn vader, die van moestuinieren en fruitbomen hield, als zijn moeder (mijn oma), die vooral van 'wild' hield en een verzamelaar van stekjes was.

Ik heb het geluk van een zeer langgerekte tuin, waarbij we wat 'landschap' kunnen lenen, door bomen van de burens. De vorige eigenaresse hield ook van haar tuin, daaraan danken we onder andere de enorme Camelia.





Mariëtte Klay heeft wat moderne inbreng gehad op de structuur met het lange pad, verhoogde bakken en stoere pergola's. Binnen die structuur ga ik dus los met, je raad het al, vlinderplanten; eetbare planten (die ook nog mooi zijn) en verwilderding. Ik ben een verzamelaar en laat me tegelijk ook verrassen door wat de wind of de vogels me brengen en wat zich spontaan uitzaait binnen mijn eigen tuin. Zo is de tuin elk jaar anders!



Vlinderplanten favorieten

Vuilboom, met eindeloos veel bloei en waardplant voor Citroenvlinder en boomblauwtje.

Wilde marjolein, die mag zich overal uitzaaien en is nog lekker ook.

Clematis armandii "Apple blossom", is groenblijvend en bloeit vroeg voor de eerste vlinders (zie foto op de vorige pagina met een dagpauwoog)

Peer, omdat met name de atalanta graag mee komt genieten van de peren die door de vogels zijn aangepikt.

Eetbare planten favorieten

Japanse wijnbes, echt heel lekker, niet in de winkel te koop en nog decoratief ook (dan neem ik de rottige stekels voor lief). Mijn tuin staat vol nakomelingen van de vorige eigenaresse.

Appel, de soort Alkmene, die vind ik gewoon erg lekker en op een of andere manier is appelbloesem gewoon prachtig, elk jaar weer een feest!

Bosbes, lekker en super gezond en heb je de herfstkleur gezien?!

Caramelbes, of 'Grootmoeders oorbellen' zoals ik het kreeg als een stekje van Mariëtte. Deze wordt als decoratieve plant verkocht. Terecht want de bloei gaat lang door en is erg mooi met de schutbladeren. De bessen zijn eetbaar en smaken dus naar caramel.

Uitzaaiingen favorieten

Akelei, de wilde stond er al, zelf de Alpen vorm ingemengd, bloeit lekker vroeg en in allerlei verschillende kleuren

Vingerhoedkruid, ook dat


stond er al en mag zich vrolijk blijven verplaatsen
Kattenstaart, lekker knalkleur en komt wat later in bloei, ook een waardplant

Helleborus of nieskruid, ik heb diverse mooie soorten en dan krijg je met de zaaiingen weer nieuwe verrassingen, heel fijne vroege bloeier.



foto's Karin van Hoof

Karin geeft het tuinschepje door aan Tjaaktje de Jonge







WESSELING TUINEN

Stephensonstraat 41
2014 KC Haarlem
T 023 526 40 07

wesselingtuinen.nl

onderhoud | ontwerp | aanleg | renovatie | **bodemonderzoek**



AMAZONE
TUINTECHNIEK

- Tuinberekening
- Robotmaaiers
- Tuinverlichting
- Vijvertechniek
- Waterbuffering



Stephensonstraat 41 • 2014 KC Haarlem • T 023 526 56 00 • amazonetuintechnik.nl

Terugblik 14 december

Kerstworkshop



We kunnen weer met genoeg terugkijken op de Kerstworkshop onder leiding van Sujin Kim (tweede van rechts), heerlijk om te zien hoe enthousiast mensen bezig zijn om iets moois te creëren! Het is altijd een gezellige opmars naar de feestdagen.

De deur- of tafelkransen werden in verschillende formaten opgemaakt en het tafelstuk op vernieuwde wijze en ieder op zijn favoriete manier samengesteld met vers geurig groen en bloemen, zo veel mogelijk op duurzame wijze geteeld. Iedereen ging met een pronkstuk naar huis.



actie G&B Verenigingsvoordeel!

Groei & Bloei presenteerde in november 2024 een nieuwe pilot: het Groei & Bloei Verenigingsvoordeel! Leden konden profiteren van korting op een assortiment biologische bodemverbetersaars van Bio-Kultura, verkrijgbaar in de Groei & Bloei webshop. Deze actie is inmiddels met tevredenheid gesloten en met uw bestelling draagt u bij aan een gezonde, levende bodem én een groene toekomst.

U krijgt een email wanneer de bestellingen op de kwekerij zijn bezorgd. Op vertoon van uw bestelling-/betalingsbevestiging kunt u uw bestelling ophalen bij **Nursery the Willows**, Vlaamseweg 8, 2015 GA Haarlem, hoek Westelijke Randweg op **zaterdag 22 februari** van 10.00-16.00 **of vanaf vrijdag 7 maart** dan is de kwekerij weer elke vrijdag en zaterdag geopend tussen 9.00 en 17.00 uur.

Groei & Bloei Tienpuntenplan: klimaatvriendelijk tuinieren



Tuinieren met respect voor de natuur en het klimaat? Alle tuinen van Nederland vormen samen één grote groen oase en daarmee kan iedere tuinier een belangrijke bijdrage leveren aan het tegengaan van klimaatverandering.

Het **Groei & Bloei Tienpuntenplan** biedt een leidraad voor enthousiaste tuiniers om klimaatvriendelijk te tuinieren.



VAN OOSTEROM

BOOMTECHNIEK Santpoort

telefoon 06-40946691

info@vanoosteromboomtechniek.nl



Wilt u uw (stads)tuin, balkon of terras omtoveren tot een groen paradijs? Dan kan ik u helpen met een passend ontwerp, beplantingsplan, adviesgesprek of een tuinworkshop!

Marjan Zaagman
Tuinontwerp

www.marjanzaagman-tuinontwerp.nl
06-38578416



Global Garden

Global Garden
Hillegommerdijk 554
2136 KX Zwaanshoek

Telefoon: 023 584 2354
Website: www.globalgarden.nl
Email: info@globalgarden.nl



Certified European Tree Worker

Snoeien en afbreken, planten en verplanten, visuele controle

Blokhuis Boomverzorging

tel. 06 - 286 785 59
www.blokhuisboomverzorging.nl



Rozenperikelen

Vorig jaar kwam ik het weer tegen: het recept om mooi en gezond groen blad aan je rozen te krijgen. Ik kreeg het 16 jaar geleden bij onze opentuinendag van een dame die rozen had met heel gezond en prachtig groen blad. Ze deed dat door elke week te spuiten met iets anders. In week 1 met middel 1, in week 2 met middel 2 en in week 3 met middel 3. Dat herhaalde ze dan vanaf de lente week in week uit. Drie soorten gif tegen meeldauw, sterroetdauw (black spot), roest, botrytis, mozaïekvirus en alle andere ellende die het groene blad van de rozen zo lelijk maakt. Ik heb de aanbevolen middelen toen gekocht. Toen ik recent mijn schuur opruimde, stonden ze er nog. Ongeopend. Want ja, zij had 5 rozen, en dan is het natuurlijk nog wel te doen iedere week met wat anders te spuiten, maar ik had toen al meer dan 50 rozen en vond het destijds onbegonnen werk te spuiten. Nog daargelaten dat die middelen biologisch helemaal niet oké waren.



Vorig jaar ben ik met de Nederlandse rozenvereniging op excursie naar Engeland geweest. We bezochten onder andere de showtuinen en kwekerij van David Austin. Zo'n 30 jaar geleden zijn we met Groei & Bloei Zuid-Kennemerland hier ook geweest. De rozen stonden er toen heel mooi bij. Maar in die tijd spotten ze bij David Austin ook met van alles en nog wat om het blad maar mooi te houden. Ons werd verzekerd dat ze het nu niet meer doen. Nu is David Austin helemaal op de biologische tour, zeiden ze. En toch zag ook nu het groene blad van de meeste rozen prachtig uit. (De rozen natuurlijk ook, maar daar heb ik nu even niet over.) Ze planten de rozen daar in speciale rozengrond, die je daar ook kunt kopen. Op de zakken stond helaas niet wat er precies in zat. En het meeslepen van die zakken was niet mogelijk, omdat we met de bus waren. Wel vertelden ze dat ze in de winter al het gevallen blad verwijderden. Maar dat doe ik ook al, het hele jaar door. En dat blad mag niet op de composthoop, want dan verspreid je de schimmels en ziekten een volgend jaar door je tuin. Maar ben je alleen door het blad weg te halen van alle aantastingen van het blad verschoond? Op de website en in de catalogus van David Austin is niets te vinden over het mooi houden van het groene blad van de rozen.

Dus hoe ze het echt doen?

Een van de reisgenoten naar Engeland vertelde dat hij eigenlijk helemaal geen last had van lelijke blaadjes aan de rozen. In het plantgat gaat deed hij een mengsel van compost, ijzeroxide, bitterzout en lavameel. In welke verhouding?, vroeg ik. Hij deed maar wat, zo op het gevoel. Dus ik heb een mengsel gemaakt van mijn eigen compost en die andere ingrediënten. Ik heb inmiddels meer dan 100 rozen en het is natuurlijk niet doenlijk ze allemaal uit te graven en weer in te graven met dit mengsel. Maar wel heb ik in het plantgat van de rozen die ik vorig jaar kocht, dit mengsel gedaan. Alhoewel ik niet echt een kleine tuin heb, was het soms wel moeilijk om een fatsoenlijk plantgat te maken waarin ik het mengsel kon doen. Af en toe moest ik de kluit van een roos gewoon in de grond proppen, zonder dat er ruimte was voor dit mengsel. Dan deed ik het ijzeroxide, bitterzout en lavameel er maar bovenop.



Op de opentuinendag van het afgelopen jaar was ik in de tuin van Eleonore Koops. Zij had rozen met prachtig gezond, jaloersmakend groen blad. Haar recept: elke week spuiten met Vitanal Dünger Professional für Rosen van dr. Rech. Omdat de verzendkosten hoger waren dan de kosten van dit spul, kocht ik er ook maar meteen Vitanal Dünger Professional sauer/kombi van dr. Rech bij. Met een mengsel van deze twee vloeistoffen heb ik in de laatste maanden van de zomer een aantal rozen bespoten. Of dat geholpen heeft? Ik ben er natuurlijk veel te laat mee begonnen, toen de ellende allang in het blad zat. Dus zeker weten doe ik het niet.

Dit jaar ga ik vroeg beginnen met het spuiten van dr. Rech's wondermiddel. Met 1 spuit regelmatig de tuin door, lijkt me makkelijker dan steeds met andere spuiten. In de loop van dit jaar hoop ik te zien wat het effect is van deze inspanningen. Ik kan dan mogelijk ook het verschil zien tussen de rozen die ik dit jaar met het mengsel heb geplant en de rozen die er al langer staan. Ik hou u op de hoogte.

Jan Brouwer

PS. Ik heb de klimroos 'New Dawn' over. Als u belangstelling heeft, mail dan naar jan.th.l.brouwer@quicknet.nl



Hamamelisdagen in Arboretum Kalmthout

t/m 28 februari



Hamamelis x interm. 'Livia'



De Hamamelis-route leidt je ook langs andere winterbloeiende planten zoals winterzoet, sneeuwbal, cyclaam, gewone hazelaar, schijnhazelaar, winterjasmijn, sneeuwklonjes, en helleborus.

< papierstruik , Edgeworthia chrysantha

foto's Hanky Stolvoort 25 januari 2025

Bestuur

- Voorzitter: Inge Retra, tel. 023-5716182 / 06-30609505, inge@retra.nl
- Interim secretaris en PR: Liesbeth van Steijn
tel. 06-52400243 liesbethvansteijn@upcmail.nl
- Penningmeester: Maarten van Poll, e-mail maartenvpoll@me.com
bank: NL86 INGB 0000475809
t.n.v. Groei & Bloei Zuid-Kennemerland
- Leden: Carla Ruigrok tel. 06-51038813, c_ruigrok@hotmail.com
Carla Beenders carlabeenders@hotmail.com
- Redactie-adres: Hanky Stolvoort, Vlaamseweg 8, 2015 GA Haarlem
tel. 023-5248665, hanky.stolvoort@gmail.com
kopij met een cc naar inge@retra.nl
Inge Retra is eindredacteur afdelingsnieuwsbrief
- Ledenbeheer & webmaster: opgave nieuwe leden, adres- en/of emailwijzigingen,
Chris Cornet, chris@cornet.org
- Website: www.zuid-kennemerland.groei.nl



facebook.com/GroeiBloeiZuidKennemerland

**Kopij aprilnummer 3 uiterlijk 3 maart op het redactie-adres.
De nieuwsbrieven worden alleen digitaal verstuurd.**

Nieuwe leden

Het bestuur heet de volgende leden van harte welkom bij Groei & Bloei Zuid-Kennemerland

Halfweg: Mw. T. de Jong
Overveen: Dhr. D.K.C.N. Captein





Nursery the Willows

vaste planten

geopend: vrijdag en zaterdag 9-17 uur
of op afspraak tel. 023-5248665 - Vlaamseweg 8, Haarlem
hanky.stolvoort@gmail.com



- Een groots assortiment vaste planten
- Bijzondere bol- en knolgewassen
- Heesters, klimplanten, (biologische) zaden

Sportparklaan 25 A, Heemstede, www.nijssentuin.nl



LOEF
tuinplantencentrum

Rijksweg 255
1991 AA Velsbroek

T: 023-5382240
E: info@kwekerijloef.nl

www.kwekerijloef.nl

Grote collectie
kamerplanten en cactussen,
én bijzondere beplanting
voor uw tuin!



info@tuincentrumprimavera.nl

Korte Verspronckweg 5
2023 BS Haarlem
023-5260471

De volgende bedrijven geven **10% KORTING** aan leden van onze afdeling op levende materialen, zoals planten, bomen en heesters op vertoon van uw Groei & Bloei ledenpas:

- Kwekerij Loef

Rijksweg 255, Velsbroek (ten oosten van de weg tussen Haarlem-Noord en Velsertunnel)

- Tuincentrum Primavera

Korte Verspronckweg 5, Haarlem



**De lezingen worden gehouden in de Kerk van de Nazarener,
Zijlweg 218, hoek Westelijke Randweg**

Procedure reserveren voor een van onze activiteiten

Aanmelden: U moet zich voor alle activiteiten aanmelden bij de in de aankondiging vermelde persoon en betalen binnen de daarvoor gestelde termijn (uw betaling moet dan bij de penningmeester binnen zijn). Gebeurt dit niet, dan kunt u geen rechten aan uw aanmelding ontlenuen. Contante betaling bij aanvang van een activiteit kan alleen bij wijze van uitzondering en met vooraf verleende toestemming van diegene bij wie u zich heeft aangemeld.

Avondtuinbezoeken: De eerste vijf minuten van de opgegeven beltijd is het altijd erg druk en moeilijk voor u om door heen te komen. Iets later gaat dat meestal wat makkelijker. Wij stellen het wel op prijs als u de aangegeven tijd aanhoudt wanneer u zich voor de avondtuinbezoeken opgeeft. Een volgende dag bellen heeft geen zin. Als wij in gesprek zijn s.v.p. niet de voicemail inspreken maar gewoon nog een keer proberen. Per telefoongesprek kunnen maximaal twee leden en/of hun huisgenoten worden opgegeven.

Dagtochten: Hier gelden dezelfde regels. Alleen is hier wel een mogelijkheid om na de aangegeven datum te bellen indien u door omstandigheden verhinderd bent op die avond te bellen. Alleen niet op zon- en feestdagen.

Annulering dagtochten en workshops: In geval van annulering kunnen wij geen enkele restitutie geven. U kunt wel iemand anders in uw plaats laten gaan, mits deze persoon lid is van Groei&Bloei en u de financiële afwikkeling met deze persoon zelf regelt. Ook dient u de reisleidster of organisator hiervan tijdig in kennis te stellen. Wij adviseren u bij een meerdaagse tocht, een annuleringsverzekering af te sluiten.

Wij maken foto's bij activiteiten: Enkele van deze foto's plaatsen wij op onze website of in onze nieuwsbrief om de sfeer tijdens onze activiteiten weer te geven. Door uw deelname aan onze activiteiten, geeft u toestemming tot openbaarmaking van deze foto's. Wilt u beslist niet herkenbaar op de foto dan gelieve u dit van te voren aan te geven.